

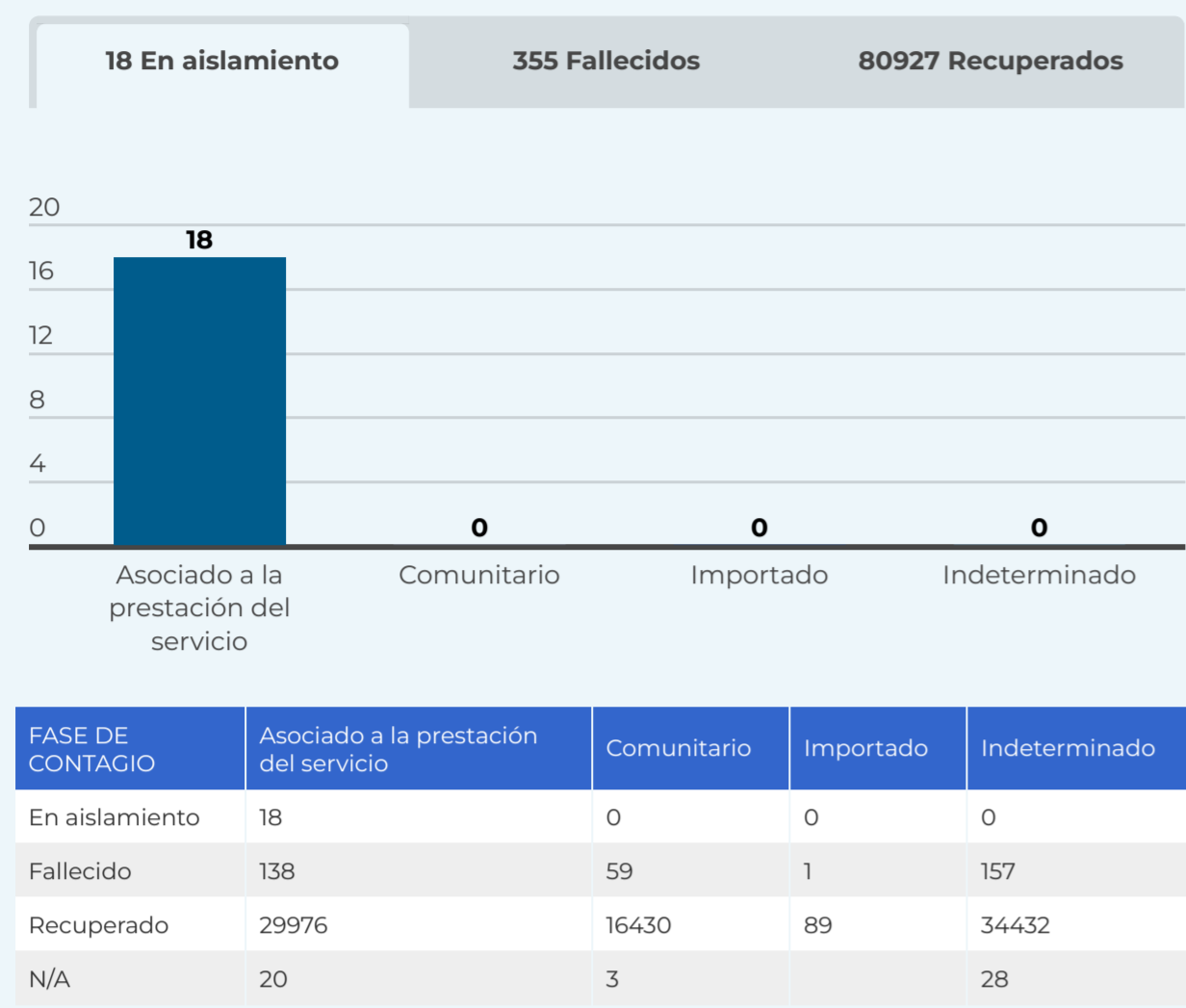
COVID-19 en personal de salud en Colombia | Boletín No. 139| 02-08-2022

Este boletín se actualiza con periodicidad diferente a la diaria del reporte nacional

Reportes anteriores en personal en salud



Distribución por fase de contagio



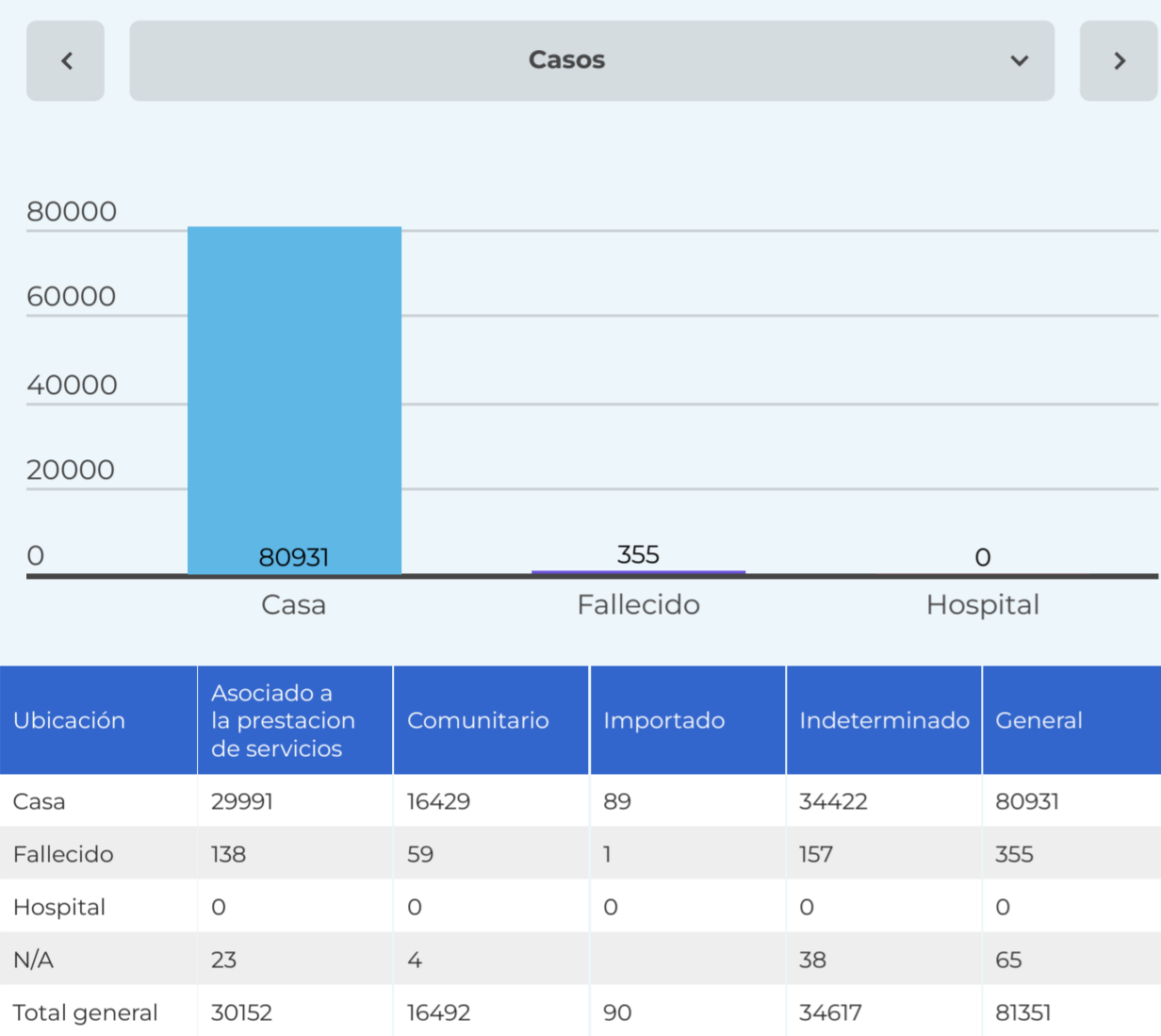
Distribución por departamento



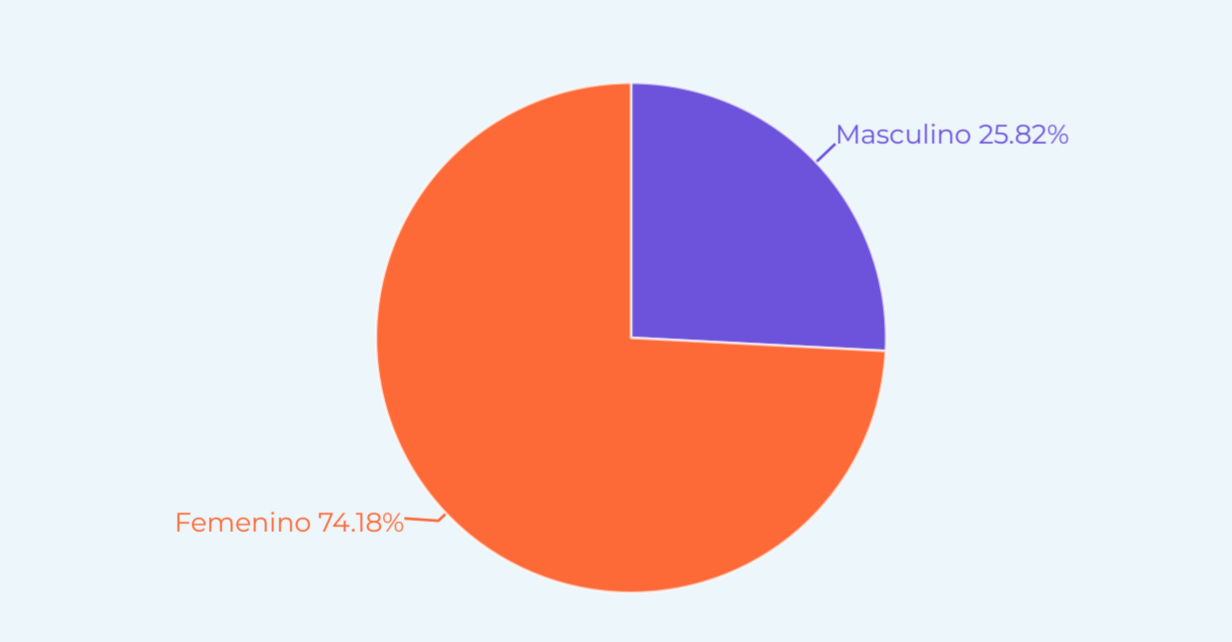
*Para las ciudades que son distritos (Cartagena, Bogotá, Santa Marta, Buenaventura y Barranquilla), sus cifras son independientes a las cifras del departamento al cual pertenecen, en concordancia con la división oficial de Colombia.

Departamento de ocurrencia	Asociado a la prestación*	Comunitario	Importado	Indeterminado**	Total
Amazonas	134	10	0	2	146
Antioquia	11093	6582	15	11295	28985
Arauca	91	9	1	4	105
Atlántico	282	123	18	56	479
Barranquilla D.E.	838	534	7	229	1608
Bogotá, D.C.	3610	2954	25	17297	23886
Bolívar	265	85	5	166	521
Boyacá	1458	2474	0	64	3996
Buenaventura D.E.	42	1	0	4	47
Caldas	357	627	0	60	1044
Caquetá	328	9	0	23	360
Cartagena D.T. y C.	366	42	1	30	439
Casanare	147	1	0	0	148
Cauca	181	41	0	2	224
Cesar	218	12	0	2	232
Chocó	343	29	0	28	400
Córdoba	571	46	0	31	648
Cundinamarca	769	169	1	73	1012
Guainía	61	8	0	1	70
Guaviare	30	97	0	16	143
Huila	477	96	1	58	632
La Guajira	169	11	0	3	183
Magdalena	279	10	0	19	308
Meta	990	393	0	198	1581

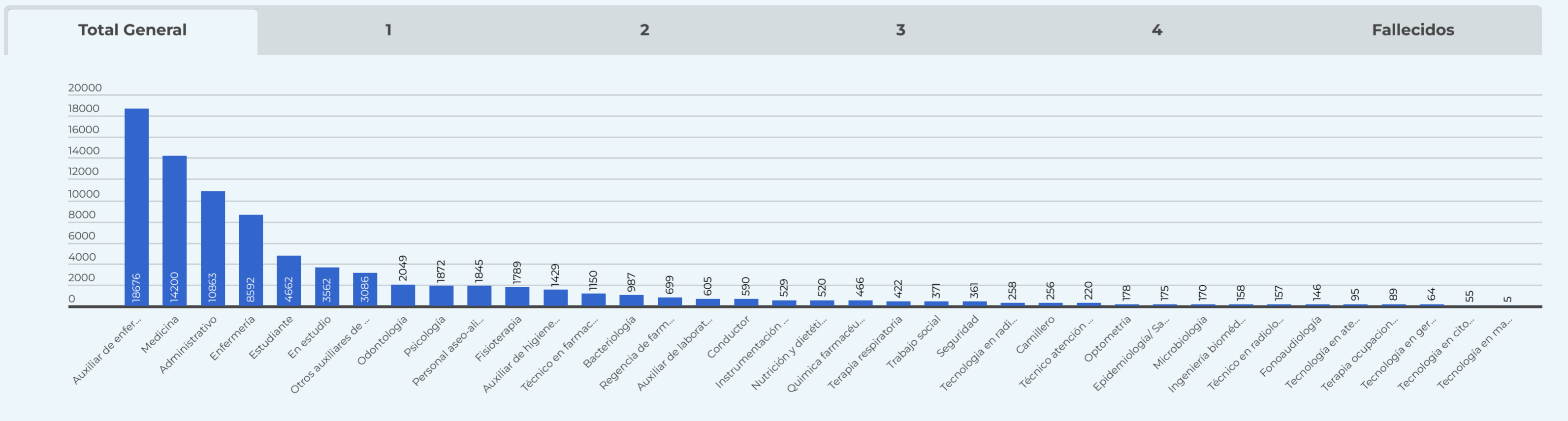
Distribución por ubicación



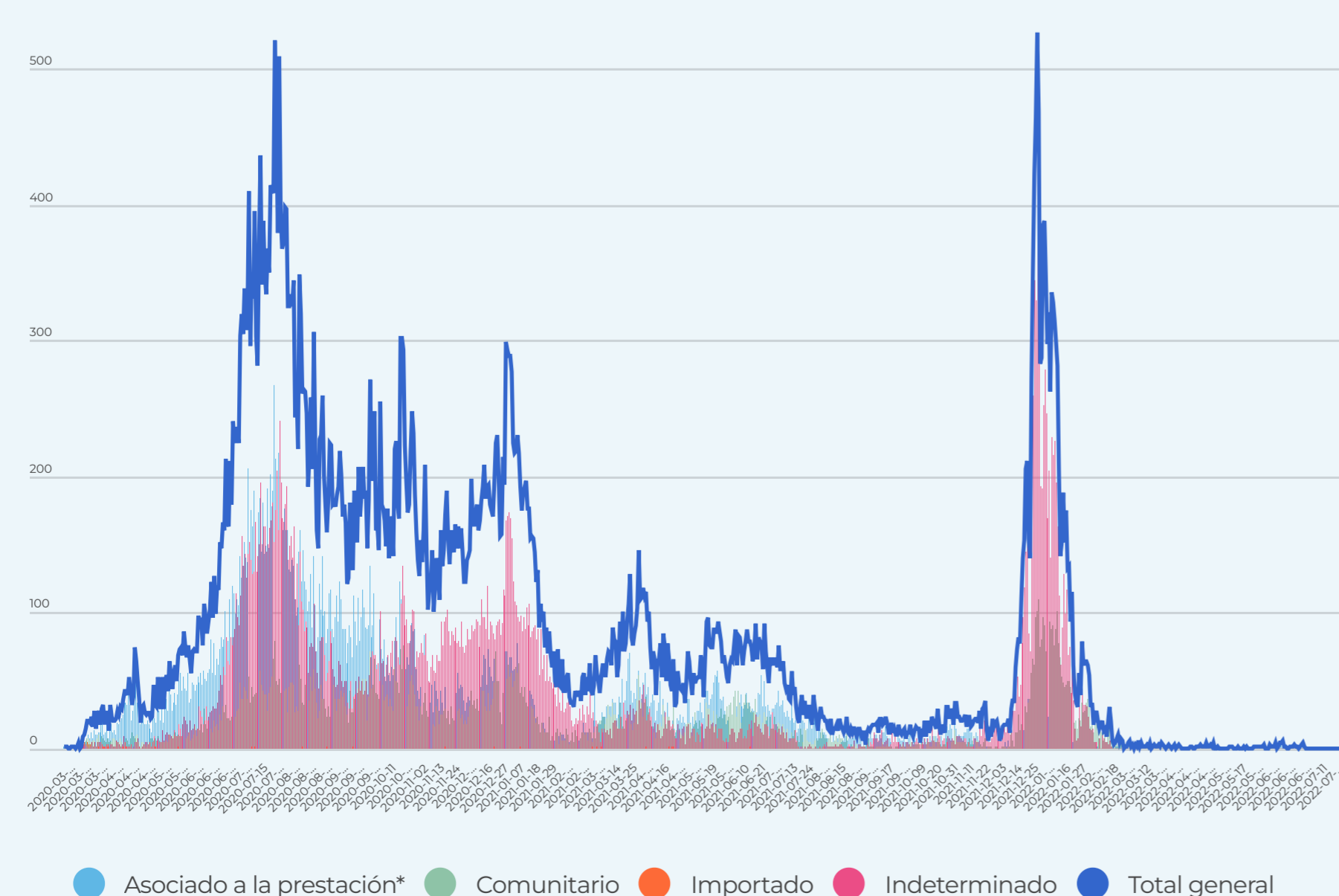
Distribución por sexo



Distribución por profesión



Histórico de casos en personal de salud



Fecha	Asociado a la prestación*	Comunitario	Importado	Indeterminado	Total general
2020-02-29	1	0	0	0	1
2020-03-01	1	0	0	0	1
2020-03-02	0	1	0	0	1
2020-03-03	0	0	0	0	0
2020-03-04	0	0	0	0	0
2020-03-05	0	1	0	0	1
2020-03-06	0	1	0	0	1
2020-03-07	0	1	0	1	2
2020-03-08	0	0	0	0	0
2020-03-09	1	0	0	0	1
2020-03-10	1	3	0	0	4
2020-03-11	0	0	0	0	0
2020-03-12	0	0	2	0	2
2020-03-13	3	2	1	3	9
2020-03-14	3	2	4	1	10
2020-03-15	5	6	0	3	14
2020-03-16	6	7	5	2	20
2020-03-17	10	8	3	0	21
2020-03-18	8	6	3	2	19
-----	-----	-----	-----	-----	-----

* La noxa del contagio estuvo relacionada con el desarrollo de las actividades laborales

** No se ha identificado la fuente de infección

***En el registro de Sivigila se están estudiando 2329 casos para aclarar su profesión, fuente de infección y la UPGD que asigna el caso. Esta información puede tener variaciones